



Możliwość montażu za pomocą
2 śrub, gwoździ lub kleju

3 Prace renowacyjne pomieszczenia bez całkowitego demontażu listwy!

4 Zintegrowany kanał kablowy również w narożnikach

1 Perfekcyjnie przylega do ściany i podłogi dzięki elastycznej krawędzi górnej i dolnej

Najszybsza listwa na Świecie!

Charakterystyka:

Szerokość: 20 mm; Wysokość: 60 mm; Długość: 250 mm.



[sprzedaż na pełne opakowania]
czas oczekiwania ok. 2 tygodnie



Łącznik



Narożnik zewnętrzny



Narożnik wewnętrzny



Zakończenie prawe i lewe



Paleta kolorów:




Dw114 Akacja ciemna




Dw117 Biały




Dw129 Dąb wogezy




Dw140 Orzech naturalny




Dw212 Dąb stary




Dw274 Dąb rzymski



Dw275 Dąb winny




Dw279 Dąb palony




Dw436 A Aluminium metalik




Dw463 Dąb masala




Dw464 Dąb husky




Dw468 Dąb celtycki



Dw648 Dąb biały



Dw702 Dąb sutter



Dw705 Dąb belini