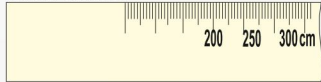


## Profil schodowy antypoślizgowy DURASTEP (standard)

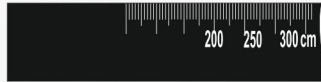
DSTP 32

Profil aluminiowy z gumową nakładką w czterech kolorach stosowany jako doskonałe zabezpieczenie antypoślizgowe schodów wyłożonych płytkami ceramicznymi. Montowany pod płytką przy pomocy kleju do glazury.

Guma beżowa



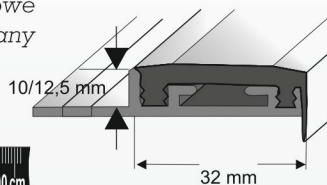
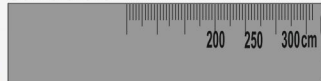
Guma czarna



Guma brązowa



Guma szara



(sprzedaż na pełne opakowania)  
czas oczekiwania ok. 2 tygodnie.



## Profil schodowy antypoślizgowy DURASTEP


DSTP 52

Profil aluminiowy z gumową nakładką w czterech kolorach stosowany jako doskonałe zabezpieczenie antypoślizgowe schodów wyłożonych płytkami ceramicznymi. Montowany pod płytką przy pomocy kleju do glazury.

Guma beżowa



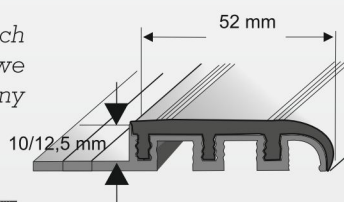

Guma czarna



Guma brązowa



Guma szara



(sprzedaż na pełne opakowania)  
czas oczekiwania ok. 2 tygodnie.



## Nosek schodowy antypoślizgowy NS


C-N

Profil wykonany z miękkiego PVC stosowany jako antypoślizgowe zabezpieczenie stopni schodów. Montowany za pomocą kleju montażowego lub silikonu.


Guma beżowa



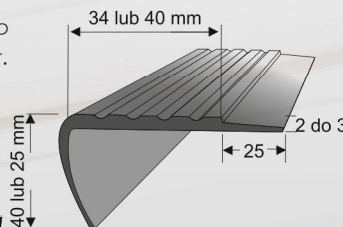

Guma czarna




Guma brązowa



Guma szara



(sprzedaż na pełne opakowania)  
czas oczekiwania ok. 2 tygodnie.




## Profil schodowy do paneli

G25

Profil doskonale nadaje się do wykończenia schodów i podestów wyłożonych panelami, stanowi estetyczną ochronę krawędzi stopni.

Aluminium anodowane srebrne



Aluminium anodowane złote

