

## Profil teownikowy T26

Profil stosowany do estetycznego połączenia powierzchni położonych z płytek ceramicznych. Montowany pod płytkę przy pomocy kleju do glazury lub silikonu.

Charakterystyka: Opakowanie zbiorcze: **10 szt.**

Okleina drewnopodobna



Mosiądz surowy



Mosiądz polerowany



Aluminium polerowane



Aluminium surowe




Aluminium anodowane tytan



Stal kwasoodporna



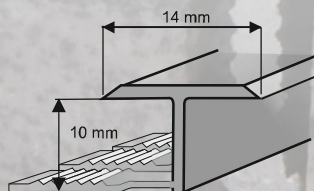
Aluminium anodowane srebrne



Chrom



Aluminium anodowane złote



## Profil teownikowy T-14Ł (do łuków)


Profil stosowany do estetycznego połączenia utworzonego łuku powierzchni położonych z płytek ceramicznych oraz paneli podłogowych. Montowany poprzez wklejenie pod płytkę klejem glazurniczym specjalnej nóżki oraz wsunięcie panela.

Charakterystyka: Opakowanie zbiorcze: **10 szt.**

Okleina drewnopodobna



Aluminium anodowane złote



Mosiądz polerowany



Aluminium polerowane



Aluminium anodowane tytan



Aluminium anodowane srebrne



Mosiądz surowy



Aluminium surowe

