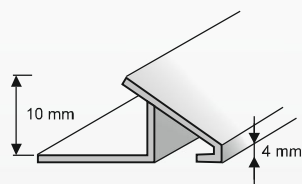


C SK



Profil łączący skośny

Profil stosowany do stworzenia estetycznego przejścia pomiędzy płytką a inną podłogą znajdującą się na innym poziomie. Montowany przy pomocy kleju do glazury.

Charakterystyka: Opakowanie zbiorcze: 10 szt.

Mosiądz polerowany



Aluminium polerowane



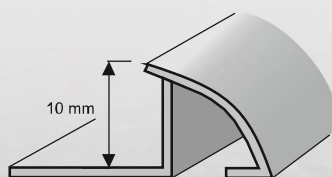
Mosiądz surowy



Aluminium surowe



C OW



Profil najazdowy owalny

Profil stosowany do stworzenia estetycznego przejścia pomiędzy płytką a inną podłogą znajdującą się na niższym poziomie. Po założeniu tworzy specyficzny najazd. Montowany przy pomocy kleju do glazury.

Charakterystyka: Opakowanie zbiorcze: 10 szt.


Mosiądz polerowany



Mosiądz surowy



Aluminium polerowane



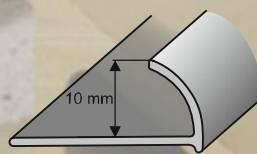
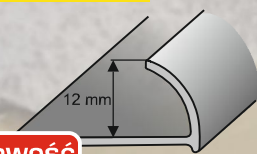
Aluminium surowe



C KR



nowość
12 mm



Profil krawędziowy

Poprawia estetykę naroży zewnętrznych ścian ułożonych z płytek ceramicznych. Doskonale maskuje nierówności docinanych płytek. Montowany przy pomocy kleju do glazury.

Charakterystyka: Opakowanie zbiorcze: 10 szt.

Stal kwasoodporna



Aluminium anodowane tytan



Aluminium polerowane



Aluminium anodowane srebrne



Aluminium anodowane złote



Aluminium surowe



Mosiądz polerowany



Mosiądz surowy

